



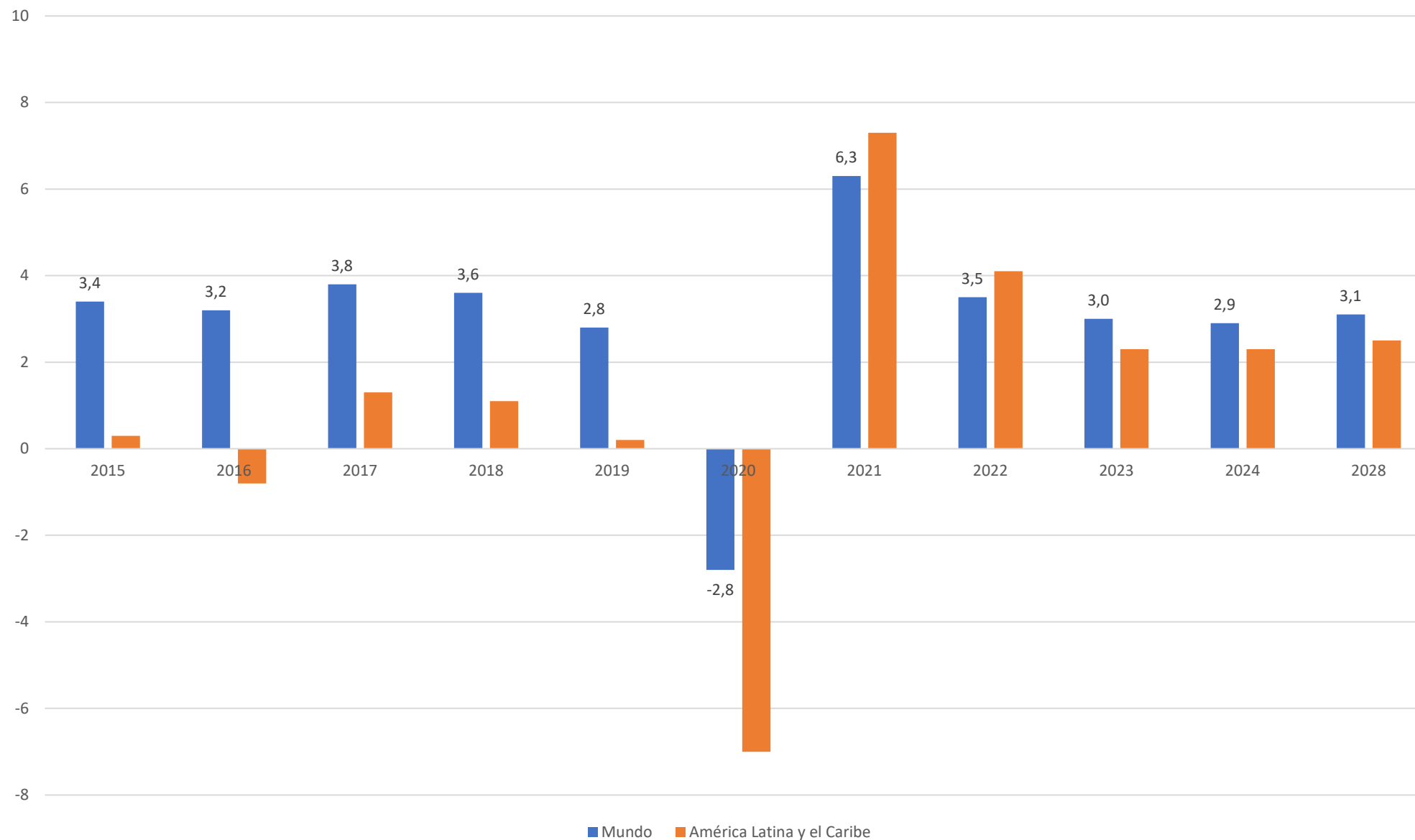
INFORMATION THAT BUILDS  
AND POWERS THE WORLD



# Contexto da economia e da construção na América Latina

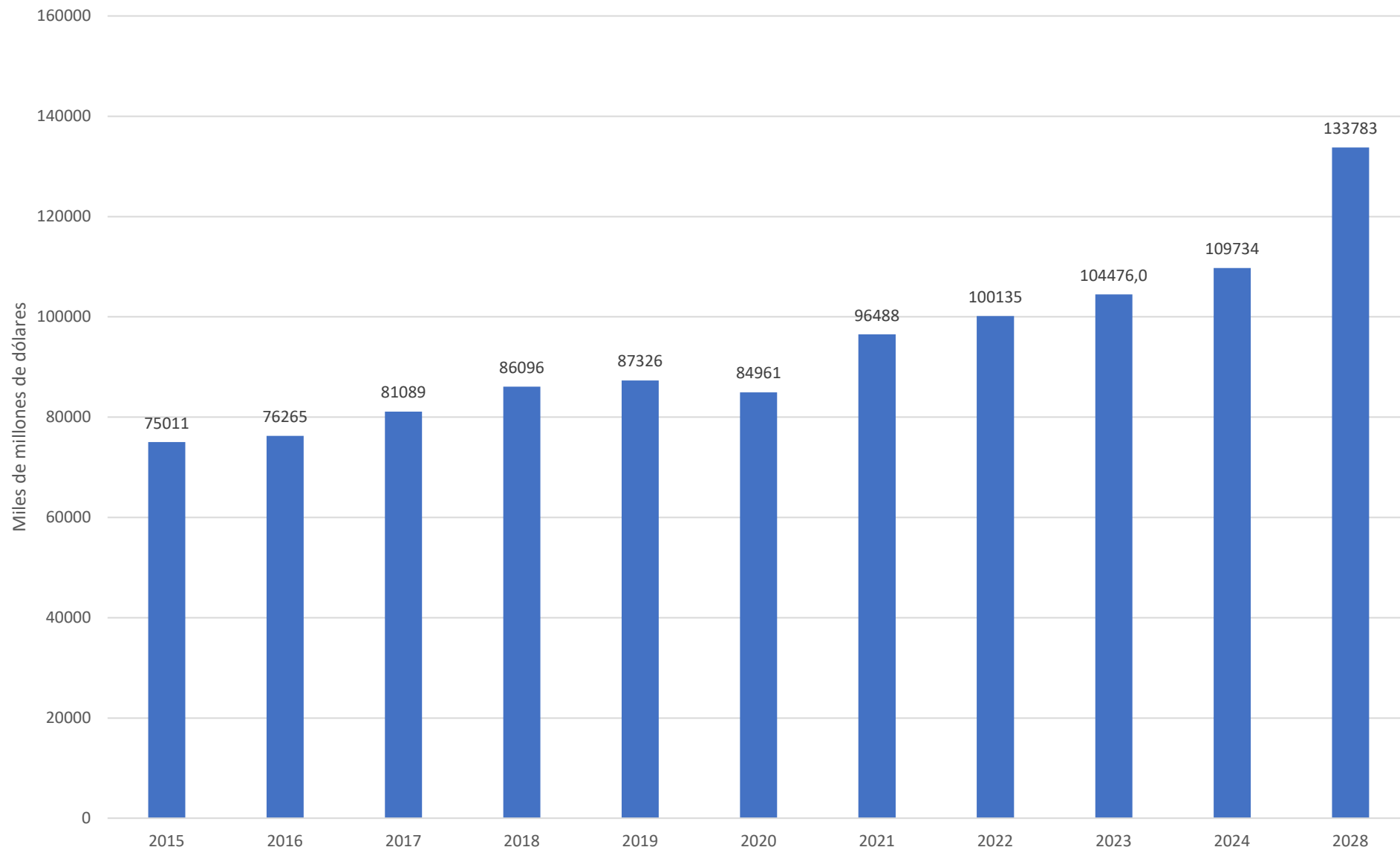
Janeiro de 2024

## Evolução econômica mundial (PIB real, variação percentual anual)



Fonte: Perspectivas de la economía mundial, FMI, octubre 2023

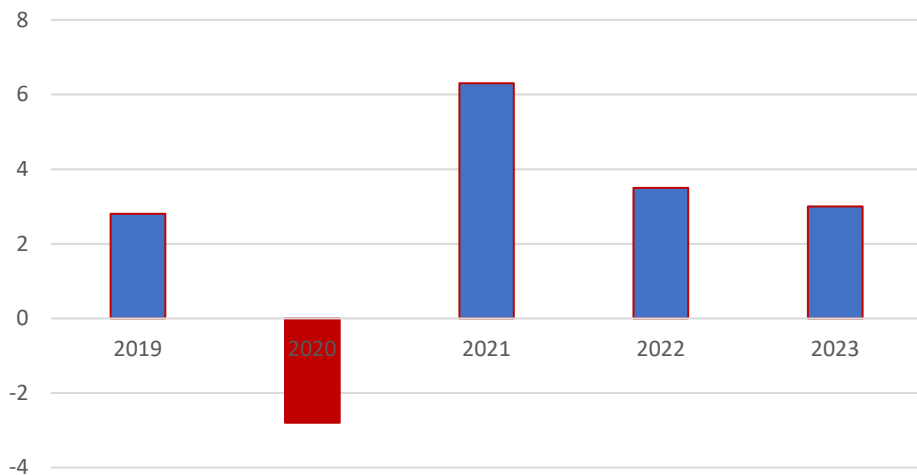
# Desenvolvimentos econômicos mundiais (em bilhões de dólares)



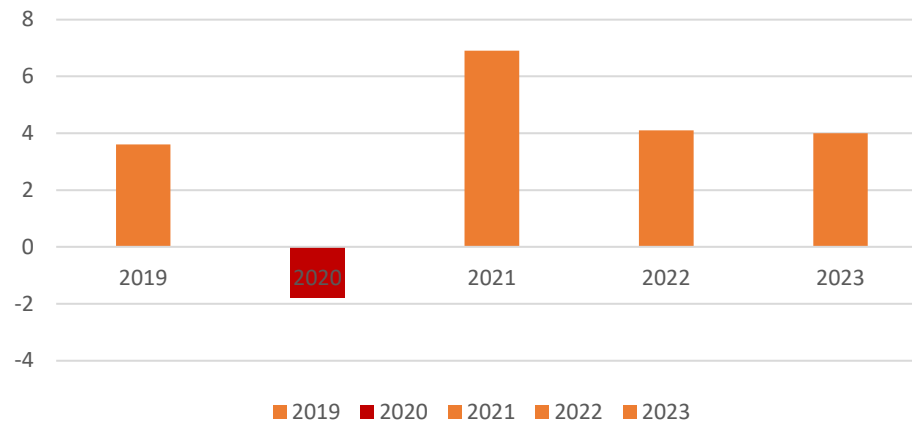
Fonte: Perspectivas de la economía mundial, FMI, octubre 2023

# Como tem sido a recuperação pós-pandemia?

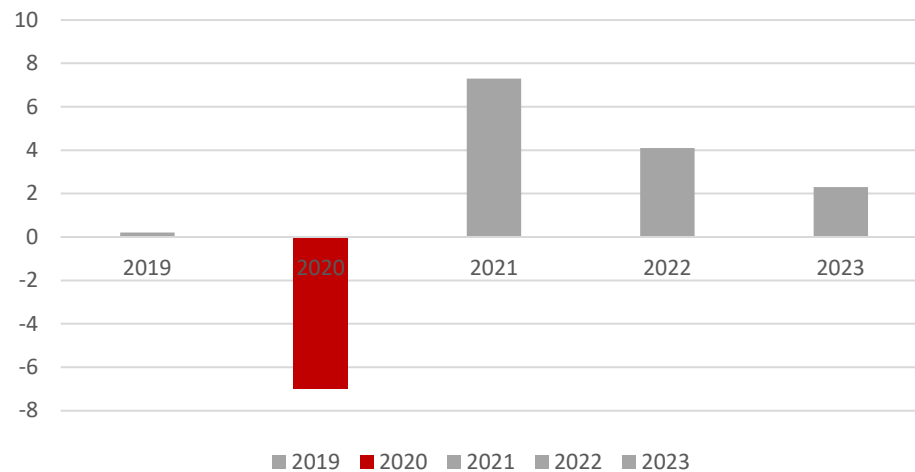
### Taxas de crescimento economias avançadas



### Taxas de crescimento de economias em desenvolvimento



### Taxas de crescimento América Latina e Caribe



Fonte: Perspectivas de la economía mundial, FMI, octubre 2023

## Projeções de crescimento para a América Latina e o Caribe

	2023	2024
América Latina e Caribe	2,2	1,9
América do Sul	1,5	1,4
América Latina	2,1	1,8
Antígua e Barbuda	8,5	8,2
Argentina	-2,5	-1,0
Bahamas	4,3	2,0
Barbados	4,9	3,2
Belize	4,8	3,6
Bolívia	2,2	2,0
Brasil	3,0	1,6
América Central	3,4	3,2
América Central e México	3,5	2,7
Chile	0,1	1,9
Colômbia	0,9	1,7

Fonte: Balance preliminar de las economías de América Latina y el Caribe, diciembre 2023, CEPAL

## Projeções de crescimento para a América Latina e o Caribe

	2023	2024
Costa Rica	4,9	3,8
Cuba	1,5	1,4
Dominica	3,3	3,4
Equador	1,9	2,0
Caribe	9,4	8,3
Caribe (excluindo a Guiana)	3,4	2,6
El Salvador	2,3	2,0
Granada	5,8	3,6
Guatemala	3,4	3,4
Guiana	39,2	28,9
Haiti	-1,8	1,0
Honduras	3,3	3,5
Jamaica	2,1	1,9
México	3,6	2,5

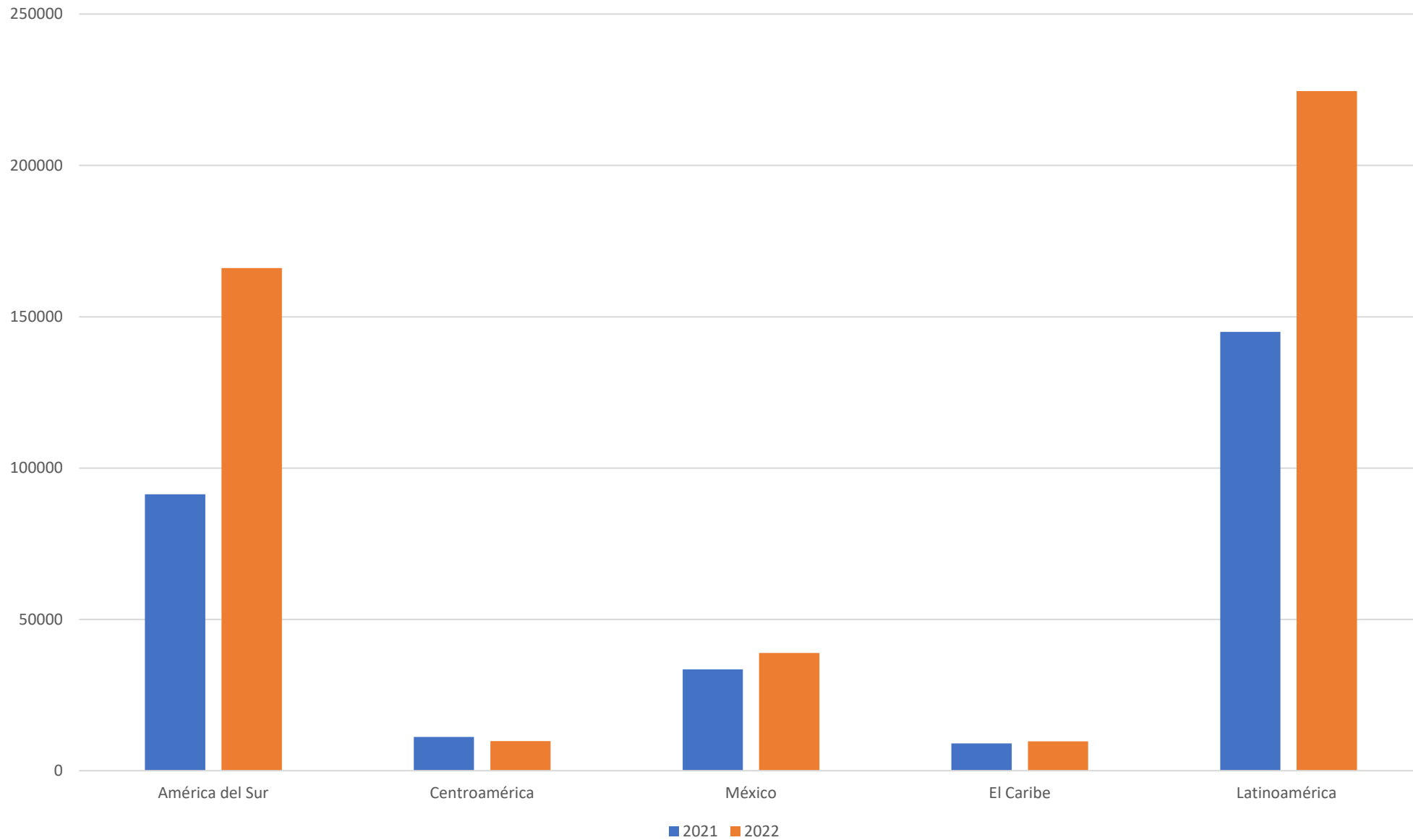
Fonte: Balance preliminar de las economías de América Latina y el Caribe, diciembre 2023, CEPAL

## Projeções de crescimento para a América Latina e o Caribe

	2023	2024
Nicarágua	3,3	2,9
Panamá	6,1	4,2
Paraguai	4,5	3,8
Peru	0,3	2,4
República Dominicana	3,2	4,1
São Cristóvão e Névis	3,9	3,6
São Vicente e Granadinas	5,9	5,5
Santa Lúcia	4,0	4,5
Suriname	2,0	3,0
Trinidad e Tobago	2,7	2,4
Uruguai	1,0	3,2
Uruguai	3,0	4,0

Fonte: Balance preliminar de las economías de América Latina y el Caribe, diciembre 2023, CEPAL

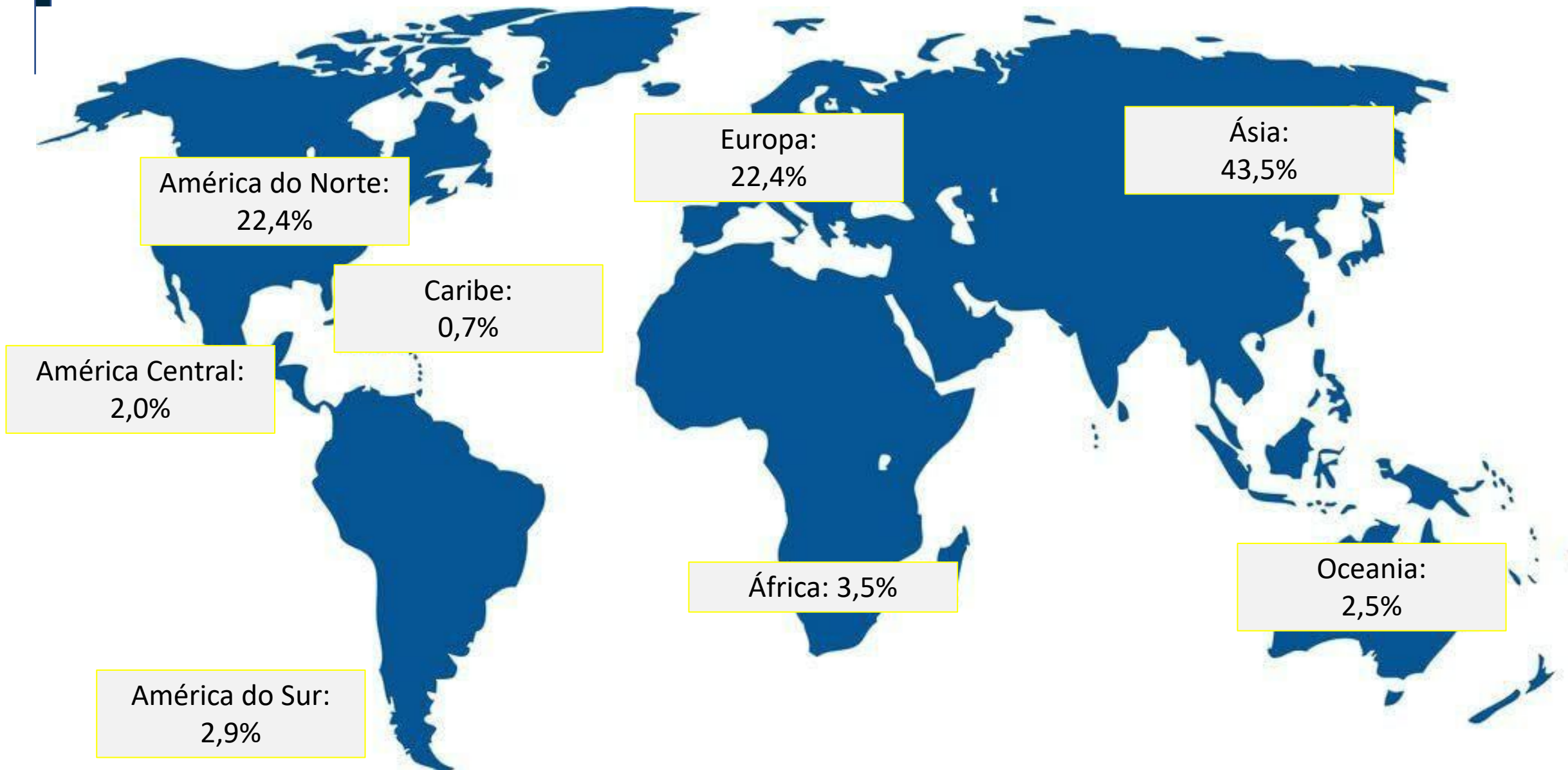
# Fluxos de investimento estrangeiro direto batem recorde em 2022



Fonte: La inversión extranjera directa en América Latina y el Caribe, 2023, CEPAL



## Construção global atingirá PIB de US\$ 5,5 trilhões até 2022



Fonte: UNSTATS

## Evolução do PIB da construção na América Latina e no Caribe (milhões de dólares)

	2021	2022	% 21/22
Antígua e Barbuda	222,6	258,2	16,0
Argentina	17.513,8	23.523,4	34,3
Bahamas	653,2	576,7	-11,7
Barbados	261,7	320,4	22,4
Belize	151,8	150,8	-0,6
Bermudas	244,5	286,6	17,2
Bolívia	1.143,0	1.193,9	4,5
Brasil	45.866,0	65.958,0	43,8
Caribe	31.735,2	38.168,2	20,3
América Central	96.571,2	112.837,0	16,8
Chile	18.698,8	17.671,3	-5,5
Colômbia	13.885,6	14.141,0	1,8
Costa Rica	2.669,3	2.609,9	-2,2
Cuba	11.654,0	13.788,2	18,3

Fonte: UNSTATS

## Evolução do PIB da construção na América Latina e no Caribe (milhões de dólares)

	2021	2022	% 21/22
Dominica	27,7	29,7	7,1
República Dominicana	13.470,0	17.306,0	28,5
Equador	9.320,2	10.022,3	7,5
El Salvador	1.574,3	1.820,3	15,6
Granada	87,6	101,1	15,5
Guatemala	4.764,4	5.436,5	14,1
Guiana	499,4	602,5	20,6
Haiti	828,7	857,1	3,4
Honduras	1.652,2	1.785,8	8,1
Jamaica	1.198,2	1.227,0	2,4
América Latina e Caribe	261.094,2	312.741,4	19,8
México (México)	75.028,0	88.551,1	18,0
Nicarágua	676,2	667,1	-1,3
Panamá	10.054,2	11.815,4	17,5

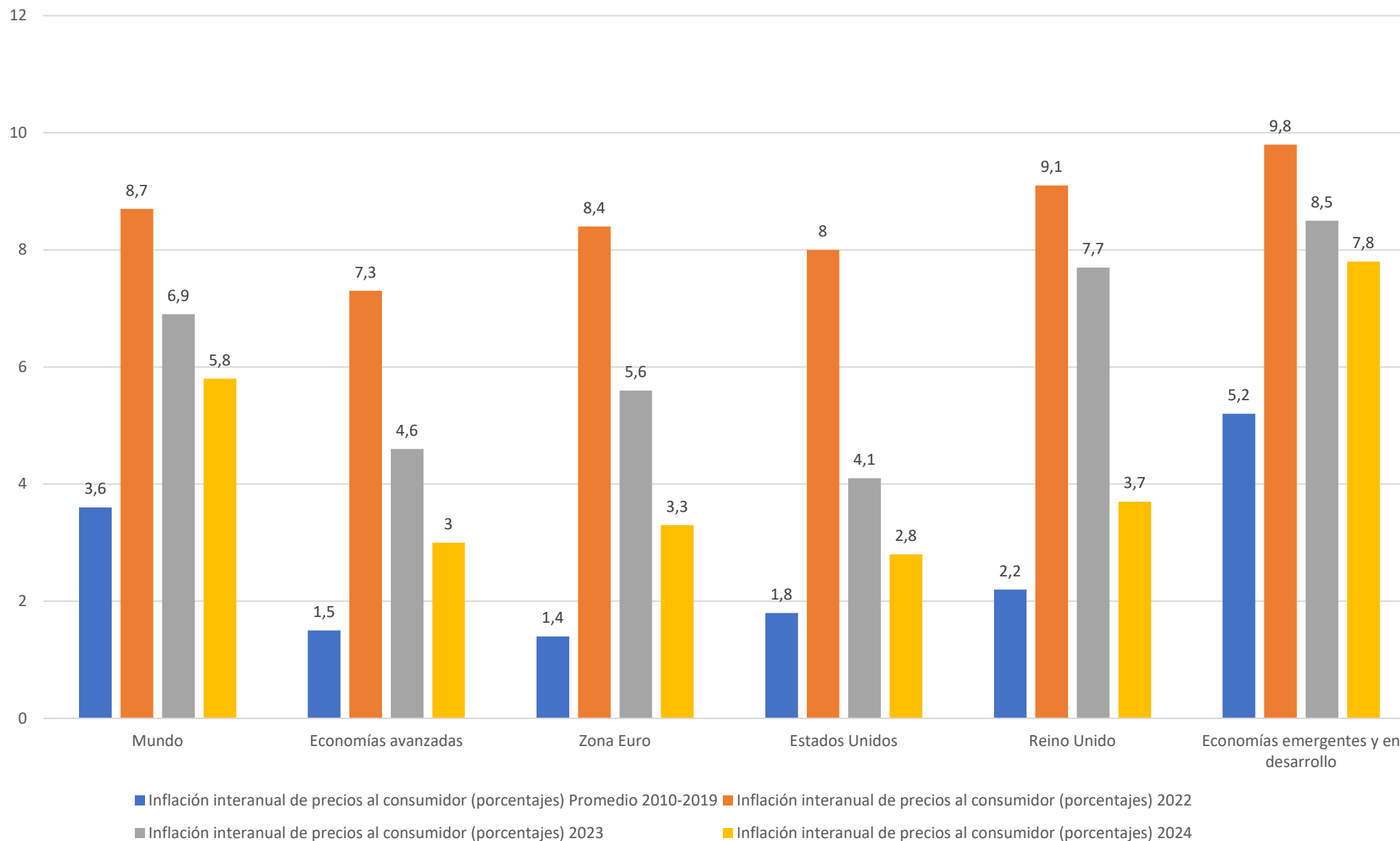
Fonte: UNSTATS

## Evolução do PIB da construção na América Latina e no Caribe (milhões de dólares)

	2021	2022	% 21/22
Paraguai	3.176,6	2.985,7	-6,0
Peru	17.132,3	19.355,3	13,0
Porto Rico	1.079,2	1.248,7	15,7
São Cristóvão e Névis	140,1	155,7	11,1
Santa Lúcia	81,1	81,1	0,0
São Vicente e Granadinas			
Granadinas	56,3	66,2	17,6
América do Sul	132.787,9	161.736,2	21,8
Suriname	288,9	337,9	17,0
Trinidad e Tobago	1.226,0	1.348,0	9,9
Uruguai	2.745,2	3.388,8	23,4
Venezuela	2.517,9	2.556,2	1,5
Mundo	5.325.045,3	5.539.374,9	4,0

Fonte: UNSTATS

# Inflação anual de preços ao consumidor (porcentagens)



Fonte: CEPAL

Assine o Informe Construção

# **INFORME** Construção

DESENVOLVIDO POR: CONSTRUÇÃO LATINO-AMERICANA